



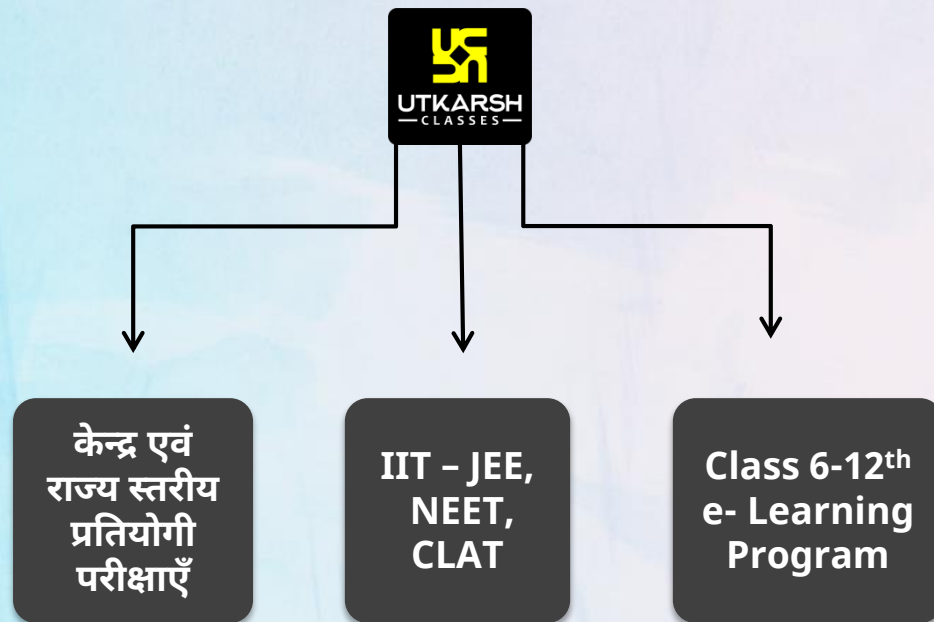
अब कामयाबी पर होगा आपका भी हक़

उत्कर्ष : एक परिचय

- स्थापना : 13 सितम्बर, 2002
- संकल्प - किफायती शुल्क में गुणवत्तायुक्त शिक्षा
- प्रतियोगी परीक्षाओं की तैयारी एवं स्कूल ऑनलाइन कोर्सेस के क्षेत्र में भारत का एक अग्रणी एवं विश्वसनीय शिक्षण संस्थान
- 13 नवम्बर, 2018 को उत्कर्ष एप की शुरुआत
- जोधपुर - जयपुर - दिल्ली - प्रयागराज
Corporate Offices

उत्कर्ष एप में उपलब्ध ऑनलाइन कोर्सेस

उत्कर्ष एप में लगभग 650+ ऑनलाइन कोर्सेस उपलब्ध हैं।



उत्कर्ष एप में उपलब्ध ऑनलाइन कोर्सेस की विशेषताएँ

- स्मार्ट-ई-बुक्स
- समय-समय पर ऑनलाइन टेस्ट का आयोजन।
- विद्यार्थी स्वयं भी ऑनलाइन टेस्ट बनाकर दे सकता है।
- कोर्स की वैधता (1 वर्ष) रहने तक प्रत्येक कक्षा को असीमित बार देखने की सुविधा।
- रिकॉर्डेड वीडियो डाउनलोड करके ऑफ़लाइन मोड में भी देखने की सुविधा।
- फैकल्टी द्वारा हस्तलिखित पैनल PDF उपलब्ध।
- सामान्य स्तर से शुरू करते हुए संपूर्ण पाठ्यक्रम की तैयारी।
- 5 फ्री मॉडल पेपर्स उपलब्ध (ताकि विद्यार्थी अपनी परीक्षा की ठोस तैयारी कर सकें)।
- वीडियो लेक्चर की गति को सुविधानुसार बढ़ा-घटा कर भी देखने की सुविधा।

उत्कर्ष के ऑफलाइन कोर्सेस की विशेषताएँ

- विख्यात, अनुभवी व विद्यार्थी हित को सर्वोपरि मानने वाली विषय विशेषज्ञों की शानदार टीम द्वारा अध्यापन।
- डिजिटल बोर्ड (4K इंटरैक्टिव पैनल) के माध्यम से प्रभावशाली अध्यापन।
- IQ & Memory Development के लिए समय-समय पर विशेष टेस्ट व लेक्चर।
- प्रत्येक विषय के सम्पूर्ण प्रिंटेड नोट्स।
- रोजाना अभ्यास हेतु प्रत्येक विषय की टॉपिक अनुसार वस्तुनिष्ठ प्रश्नों की बुकलेट।
- समय-समय पर OMR पैटर्न पर तथा ऑनलाइन टेस्ट।
- सम्पूर्ण पाठ्यक्रम पर आधारित मॉडल टेस्ट पेपर सिरीज़ व विगत वर्षों के प्रश्न-पत्रों का हल।
- परीक्षा से कुछ दिन पूर्व ऑनलाइन टेस्ट सिरीज़ व रिविजन कोर्स।
- ऑफलाइन बैच के विद्यार्थियों को ऑनलाइन कोर्स (सम्पूर्ण रिकॉर्डेड कोर्स) फ्री।
- ऑफ़लाइन विद्यार्थियों को सूचनाएँ/सपोर्ट देने व फीडबैक लेने के लिए अलग से एप।

ई-मित्र बना - अब विद्यार्थी मित्र



“ स्टूडेंट को
ई-मित्र से कोर्स खरीदने पर
Extra 10% Discount
दिया जा रहा है ”

“

ई-मित्र पर उत्कर्ष के
कोर्स खरीदने की प्रक्रिया!


”



ई-मित्र लॉगिन

अपनी SSO ID से लॉगिन करें ।

← → ↻ 🔒 https://sso.rajasthan.gov.in/signin

 **Rajasthan Single Sign On** v20.2
One Digital Identity for all Applications

English | हिन्दी

G2G APPS

2 2 9

G2C/ G2B APPS

1 4 8

IDENTITIES

This website uses 'Cookies' to give you the best and most personalized experience and to improve the site performance. 'Cookies' are simple text files which safely reside on your computer.

आपको सर्वोत्तम एवं संबंधित अनुभव देने एवं साईट के बेहतर सम्पादन के लिए यह वेबसाइट 'कुकीज़' का उपयोग करती है। 'कुकीज़' एक टेक्स्ट फाइल है जो कि आपके कंप्यूटर पर ही सुरक्षित रहती है।

Site designed, developed & hosted by Department of Information Technology & Communication, Government Of Rajasthan
Helpdesk Details | Website Policies | Password Policy | FAQ | Sitemap

1,39,07,45,124 | 37,38,334

10 June 2021
Thursday

Login | Registration

Digital Identity (SSOID/ Username)

Password

8 3 5 1 4 7 Enter Captcha

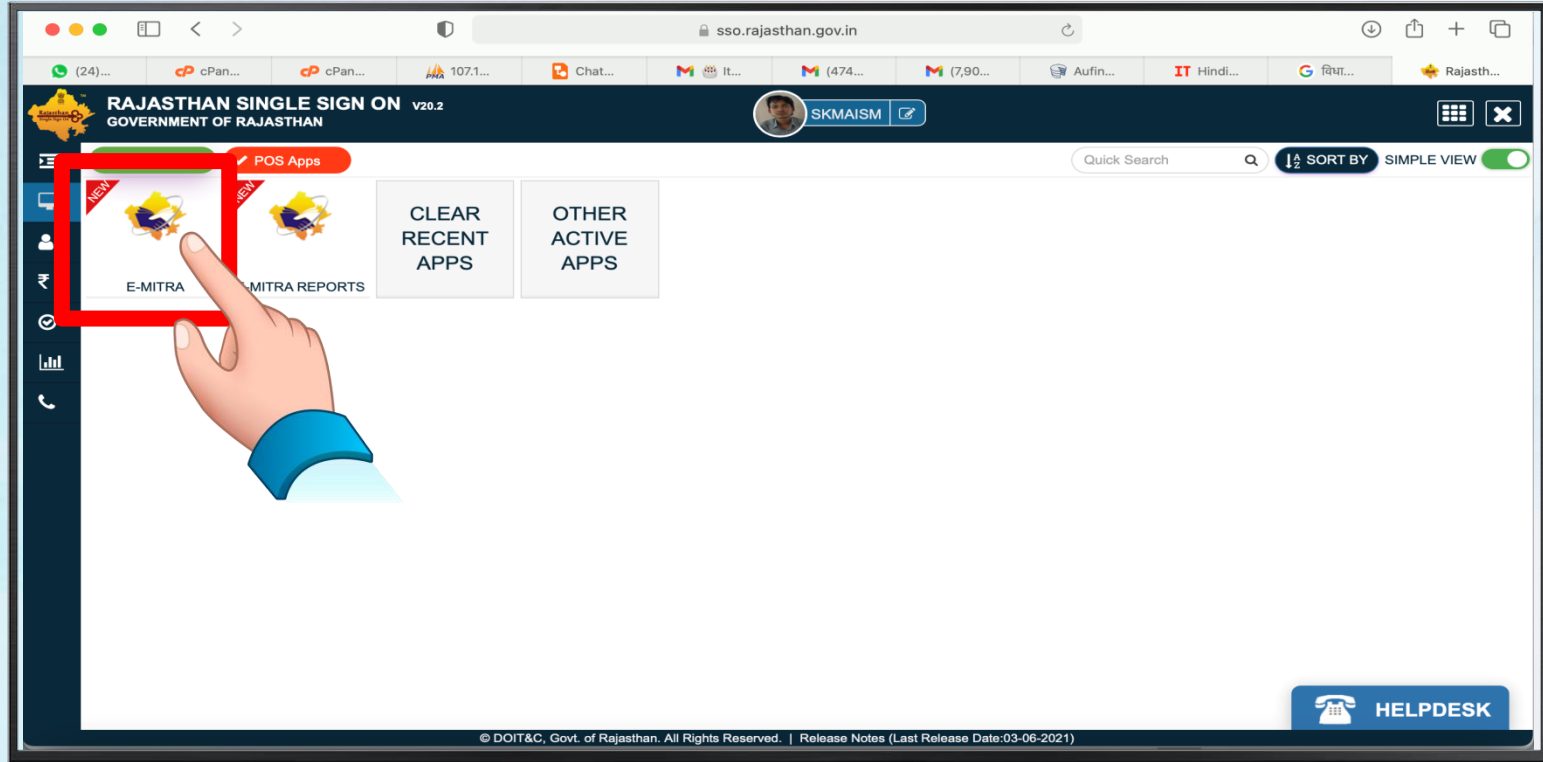
Login

[I Forgot my Digital Identity \(SSOID\). Click Here](#)

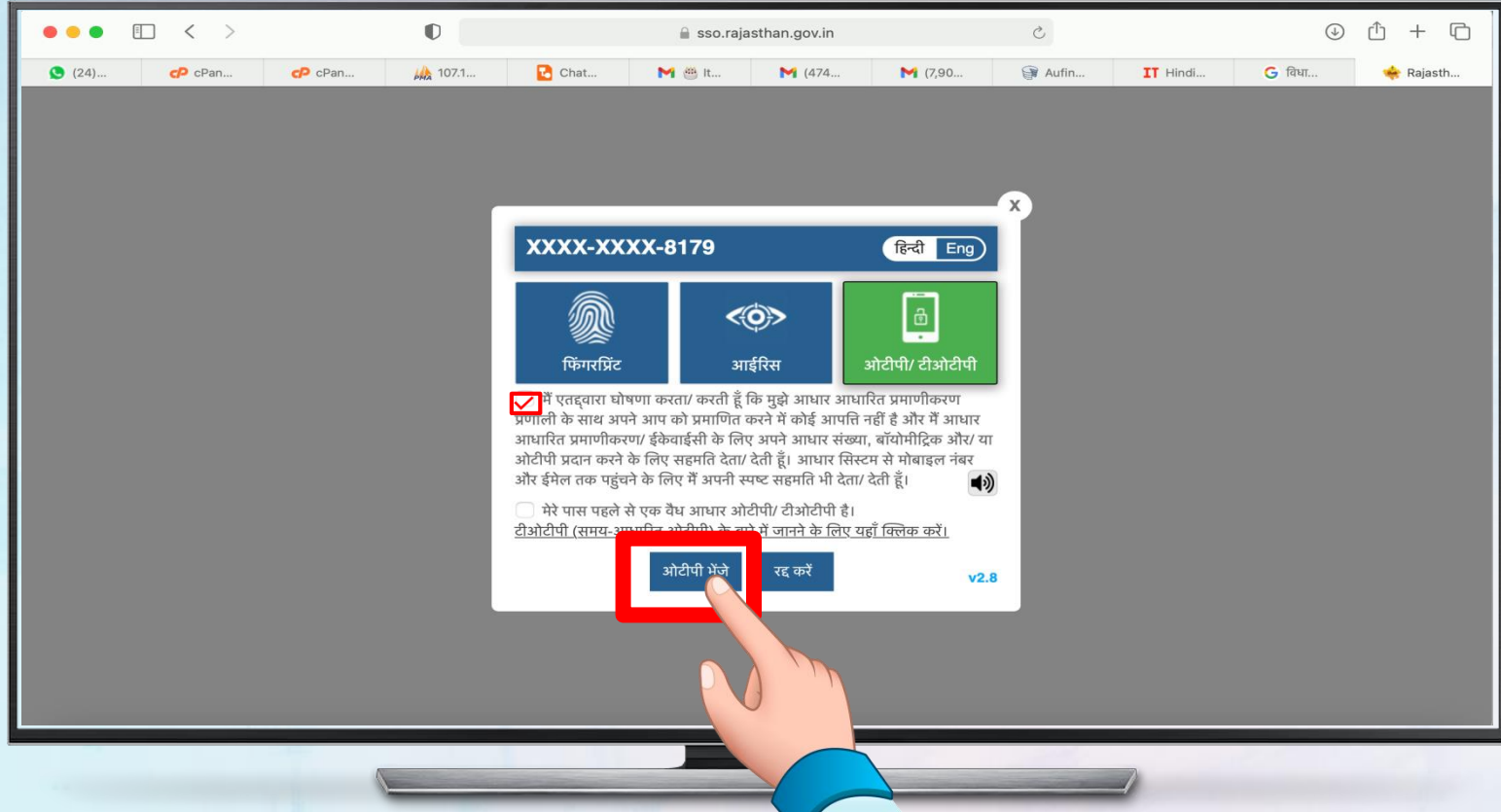
[I have multiple SSOIDs. Click here to](#)

NEW As per U

ई-मित्र विकल्प का चयन करें।



ई-मित्र सर्विस में लॉगिन करने के लिए OTP सत्यापन करें।



Utility Type Services विकल्प का चयन करें।

The screenshot displays the e-mitra Rajasthan portal interface. At the top, the header includes the Government of Rajasthan logo, contact information (0141-2221424, 0141-2221425), and email addresses (service.emitra@rajasthan.gov.in, helpdesk.emitra@rajasthan.gov.in, utility.emitra@rajasthan.gov.in). The main navigation bar features a sidebar with links like Home, Dashboard, Financial, Services, Tool Management, COVID19, Inbox, and Travel. The central dashboard area shows various service tiles: 'Download Certificate', 'Action request', 'Quick Services' (highlighted with a red box), 'Favorite Service', and 'Favorite Pages'. Below these, there are several service tiles including 'Utkarsh App Online Courses', 'DISCOM K No Electricity Bill', 'Ration Card Add Name - Deletion Of Name - Correction (Form - 4)', 'Ration Card Print', 'RajSSP -Pensioner Yearly Verification', 'Print Digital Signed Certificates', 'Phed Water Bill With Emitra Key New', and 'Jaipur Discom K Number'. At the bottom right, there is a section for 'Application Type Services' with a sub-option 'Utility Type Services' highlighted by a red box and a hand cursor pointing to it.

Search विकल्प में उत्कर्ष टाइप करें।

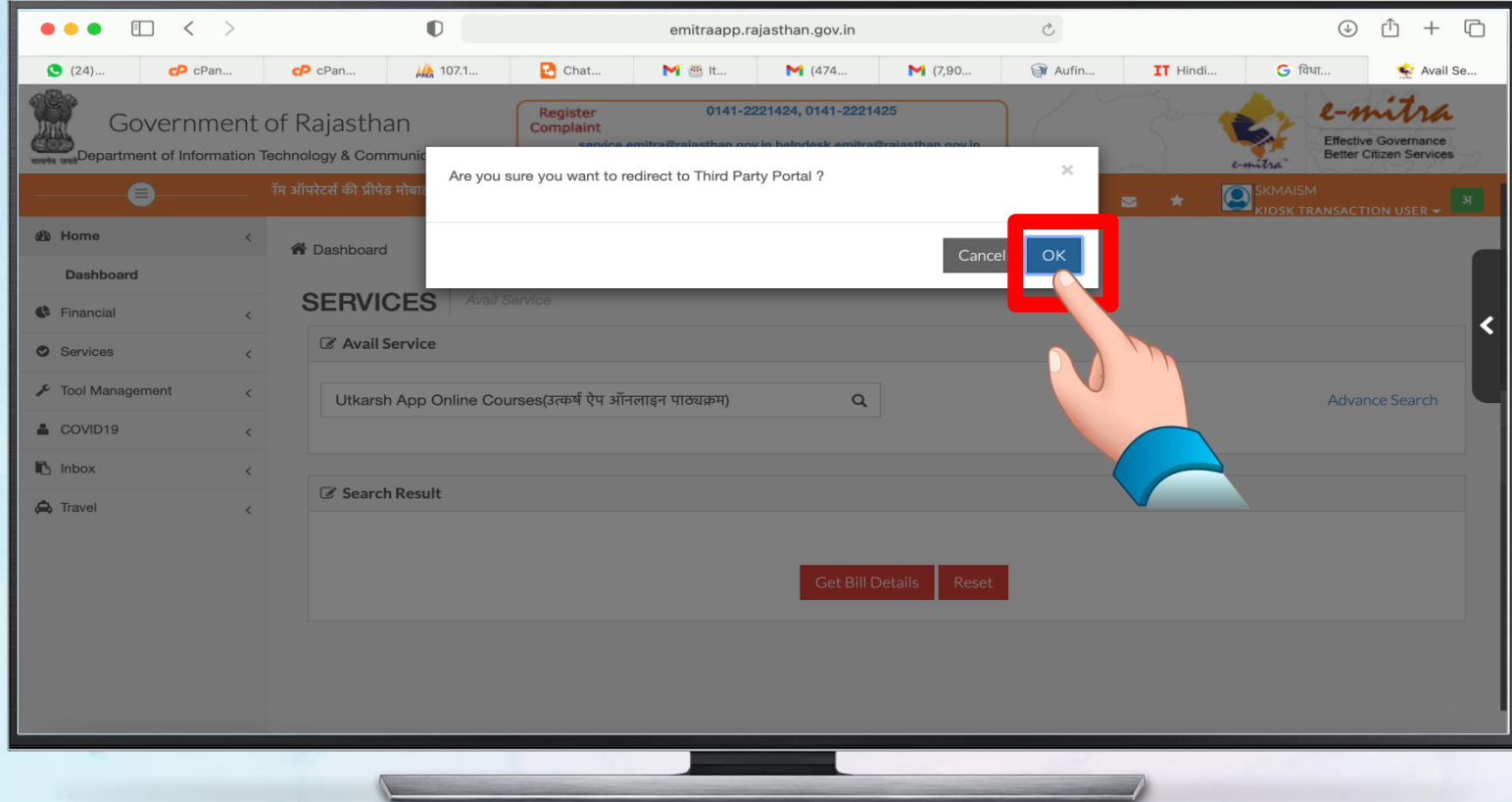
The screenshot displays the e-mitra Rajasthan portal interface. At the top, the browser address bar shows 'emitraapp.rajabasthan.gov.in'. The header includes the Government of Rajasthan logo, contact information for the Register Complaint (0141-2221424, 0141-2221425), and the e-mitra logo with the tagline 'Effective Governance Better Citizen Services'. The main navigation bar shows the date and time '08-06-2021 08:00 AM' and the user's role 'प्रिय कियोस्क, OXIGEN Department की O'. The left sidebar contains a menu with options: Home, Dashboard, Financial, Services, Tool Management, COVID19, Inbox, and Travel. The main content area is titled 'SERVICES' and includes a sub-section 'Avail Service'. A search bar is prominently displayed, containing the text 'Free Search(Services)' and a magnifying glass icon. A red rectangular box highlights the search bar. To the right of the search bar is a link labeled 'Advance Search'.

Search सेक्शन में Utkarsh सर्च करें।



The screenshot displays the e-mitra Rajasthan portal interface. At the top, the header includes the Government of Rajasthan logo, contact information (0141-2221424, 0141-2221425), and email addresses (service.emitra@rajasthan.gov.in, helpdesk.emitra@rajasthan.gov.in, utility.emitra@rajasthan.gov.in). The main navigation bar features a search bar with the text "utk" entered, highlighted by a red rectangle. Below the search bar, the "SERVICES" section is visible, with a link to "Avail Service". The left sidebar contains a menu with options: Home, Dashboard, Financial, Services, Tool Management, COVID19, Inbox, and Travel. The right sidebar shows the user's name "SKMAISM" and the role "KIOSK TRANSACTION USER".

उत्कर्ष पोर्टल से ऑनलाइन कोर्स खरीदने के लिए OK पर क्लिक करें।



1. किसी कोर्स के र

र्स 24 घं

set

Important Updates





प्रेमजीत परिहार

STAR Of the Month E-MITRA



किशन लाल प्रजापत

ई-मित्र : विकास ई-मित्र
LSP : आचार्य टेक्नोलॉजी
जिला : टोंक
विद्यार्थी संख्या : 54
कुल विद्यार्थी : 158



खुशीराम जाट

ई-मित्र : खुशी ई-मित्र
LSP : कियोस्क सोलुशन
जिला : टोंक
विद्यार्थी संख्या : 53
कुल विद्यार्थी : 212



उदा राम चौधरी

ई-मित्र : कॉलेज पॉइंट
LSP : B&B Infraprojects Ltd
जिला : नागौर
विद्यार्थी संख्या : 45
कुल विद्यार्थी : 207



दिलीप पटेल

ई-मित्र : ईशांत ई-मित्र
LSP : कोमटेक इंस्टिट्यूट
ऑफ टेक्नोलॉजी
जिला : बांसवाड़ा
विद्यार्थी संख्या : 42
कुल विद्यार्थी : 130

!!मार्च माह में मेहनती ई-मित्र संचालकों द्वारा विद्यार्थियों को कोर्स उपलब्ध करवाने पर हार्दिक शुभकामनाएं !!

1. अब आप उत्कर्ष के ऑफलाइन कोर्स के लिए विद्यार्थियों का रजिस्ट्रेशन करके फ़ीस जमा कर सकते हैं। ऑफलाइन कोर्स की रजिस्ट्रेशन प्रक्रिया जानने के लिए [यहाँ क्लिक](#) करके पीडीएफ़ फ़ाइल को डाउनलोड कर सकते हैं।

Note: Offline कोर्स की फ़ीस का एक बार भुगतान हो जाने के बाद में कभी-भी रिफ़ंड नहीं होगा।

2. किसी कोर्स के बदले में दूसरा कोर्स कभी भी नहीं दिया जा सकता और न ही बदला जा सकता है। यदि किसी के द्वारा गलत



New Courses Extend Validity

कौर्स कभी भी नहीं दिया जा सकता और न ही बदला जा सकता है

Online Courses

Offline Course

Select Category

--Select--

Search by course name, course id



प्रेमजीत परिहार

ई-मित्र : चामुडा ई-मित्र
LSP : DRK Jodhpur
जिला : जोधपुर
विद्यार्थी संख्या : 204
कुल विद्यार्थी : 317

STAR Of the Month E-MITRA



किशन लाल प्रजापत

ई-मित्र : विकास ई-मित्र
LSP : आचार्य टेक्नोलॉजी
जिला : टोंक
विद्यार्थी संख्या : 54
कुल विद्यार्थी : 158



खुशीराम जाट

ई-मित्र : खुशी ई-मित्र
LSP : कियोस्क सोलुशन
जिला : टोंक
विद्यार्थी संख्या : 53
कुल विद्यार्थी : 212



उदा राम चौधरी

ई-मित्र : कोलेज पॉइंट
LSP : B&B Infraprojects Ltd
जिला : नागौर
विद्यार्थी संख्या : 45
कुल विद्यार्थी : 207



दिलीप पटेल

ई-मित्र : ईशांत ई-मित्र
LSP : कॉमटेक इंस्टिट्यूट
ऑफ टेक्नोलॉजी
जिला : बांसवाड़ा
विद्यार्थी संख्या : 42
कुल विद्यार्थी : 130

!!मार्च माह में मेहनती ई-मित्र संचालकों द्वारा विद्यार्थियों को कोर्स उपलब्ध करवाने पर हार्दिक शुभकामनाएं !!


1. अब आप उत्कर्ष के ऑफलाइन कोर्स के लिए विद्यार्थियों का रजिस्ट्रेशन करके फ्रीस जमा कर सकते हैं। ऑफलाइन कोर्स की रजिस्ट्रेशन प्रक्रिया जानने के लिए [यहाँ क्लिक](#) करके पीडीएफ फ़ाइल को डाउनलोड कर सकते हैं।
Note: Offline कोर्स की फीस का एक बार भुगतान हो जाने के बाद में कभी-भी रिफंड नहीं होगा।

2. किसी कोर्स के बदले में दूसरा कोर्स कभी भी नहीं दिया जा सकता और न ही बदला जा सकता है। यदि किसी के द्वारा गलत ऑनलाइन कोर्स ले लिया गया है तो वह कोर्स 24 घंटों के भीतर ई-मित्र से रिफंड कर के नया ऑनलाइन कोर्स ई-मित्र से ले सकते हैं।

3. ई-मित्र से ऑनलाइन कोर्स खरीदने के 24 घंटों के भीतर ही रिफंड किया जा सकता है। 24 घंटों के बाद रिफंड के लिए आवेदन किसी भी परिस्थिति में स्वीकार नहीं किए जाएंगे। (Extend Validity के कोर्स पर रिफंड नहीं मिलेगा।)

4. ई-मित्र के लिए किसी भी कोर्स को खरीदने के लिए न्यूनतम राशि 100/- रुपए हैं, अगर किसी कोर्स की फीस 100 रुपए से कम या डिस्काउंट के बाद 100 रुपए से कम हैं तो उसकी भुगतान राशि 100 /- ही होगी।

Ok



[New Courses](#)

[Extend Validity](#)

[Transaction](#)

[Banner](#)

[Support](#)

[Tickets](#)

[Terms & Conditions](#)

[Return to E-Mitra](#)

करके करवाया जा सकता है। 4. ई-मित्र के लिए किसी भी कोर्स को खरीदने के लिए न्यूनतम राशि 100/- रुपए हैं ,अगर किसी कोर्स की फीस 100 रुपए से कम या डिस्काउंट के बाद 100 रुपए से क

Online Courses

Offline Courses

Select Category

--Select--

Select

--Select--

Select

--Select--

Reset

Search by course name, course id

Activate Windows

Go to Settings to activate Windows

Chat with us

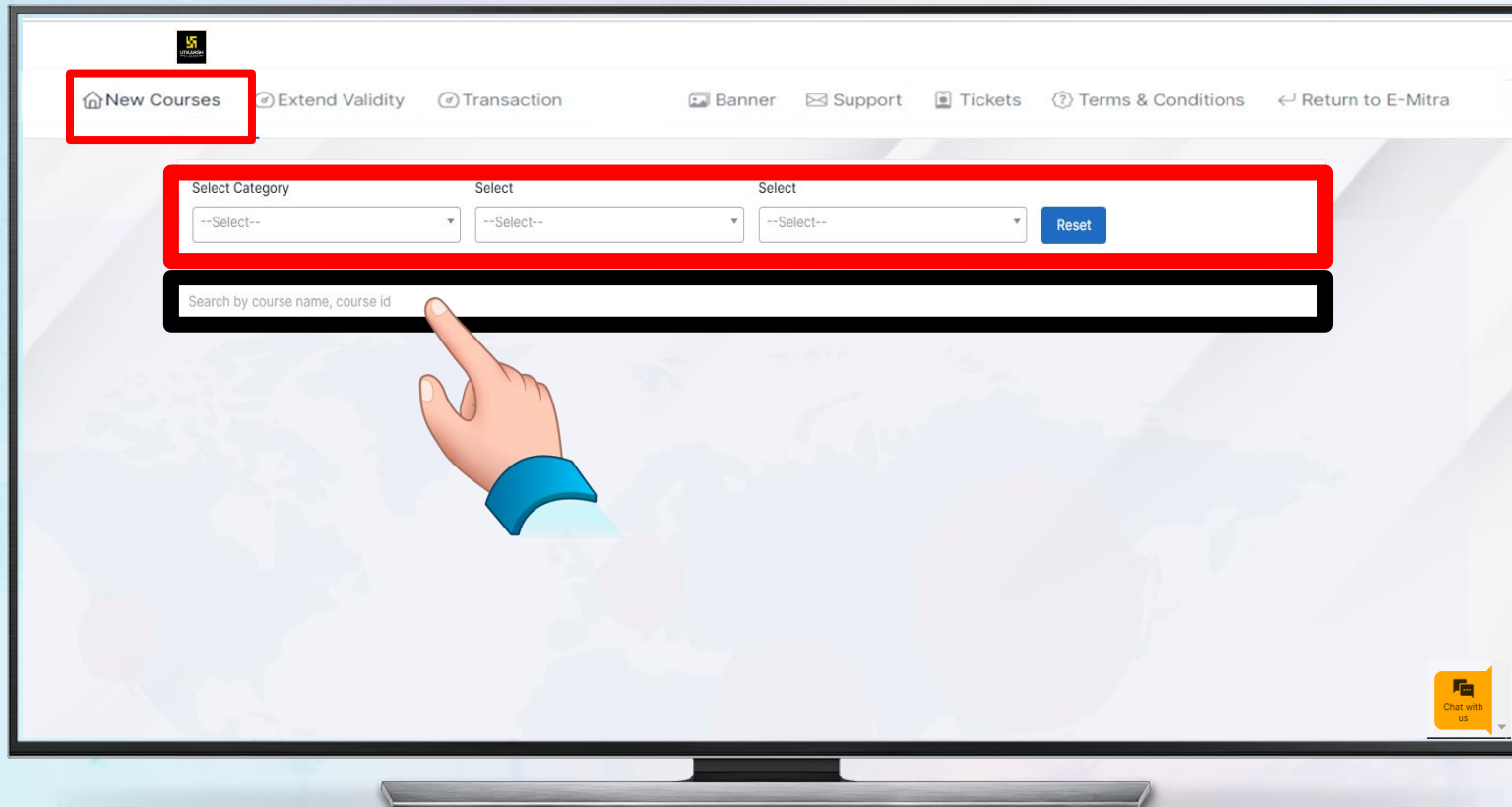
How may I help you today?





उत्कर्ष ई-मित्र पोर्टल पर कोर्स सर्च व खरीदने की प्रक्रिया

Home पेज से पसंदीदा कोर्स सर्च करें।



कोर्स का नाम व बुक ID से भी पसंदीदा कोर्स को सर्च कर सकते हैं।

Home **New Courses** Extend Validity Transaction Banner Support Tickets Terms & Conditions Return to E-Mitra

Select Category: --Select-- Select: --Select-- Select: --Select-- [Reset](#)

4943

#	COURSE NAME	BOARD	EXAM	AMOUNT	VALIDITY	ACTION
1	CLAT Online Course 2021 (4943)	All India Exams	CLAT	4500	1 Year	Purchase

Chat with us

**फ़िल्टर सेक्शन का इस्तेमाल कर के भी आप
अपना पसंदीदा कोर्स सर्च कर सकते हैं।**

The screenshot displays the UTKARSH CLASSES e-mitra website interface. At the top, there is a navigation bar with links: [New Courses](#), [Extend Validity](#), [Transaction](#), [Banner](#), [Support](#), [Tickets](#), [Terms & Conditions](#), and [Return to E-Mitra](#). The main content area features three dropdown menus for filtering courses, each highlighted with a red box. The first dropdown, labeled 'Select Category', has options for 'Competitive Exams' and 'School Exams'. The second dropdown, labeled 'Select', lists various exams including 'All India Exams', 'Bihar Exams', 'Haryana Exams', 'Madhya Pradesh Exams', 'Rajasthan Exams', and 'Uttar Pradesh Exams'. The third dropdown, also labeled 'Select', lists specific exams like 'IAS', 'CLAT', 'Judicial Services', 'NET', 'SSC', and 'AIR Force'. A blue 'Reset' button is located to the right of these filters. In the bottom right corner, there is a chat icon with the text 'Chat with us'.

कोर्स खरीदने के लिए Purchase पर क्लिक करें।

[New Courses](#) [Extend Validity](#) [Transaction](#) [Banner](#) [Support](#) [Tickets](#) [Terms & Conditions](#) [Return to E-Mitra](#)

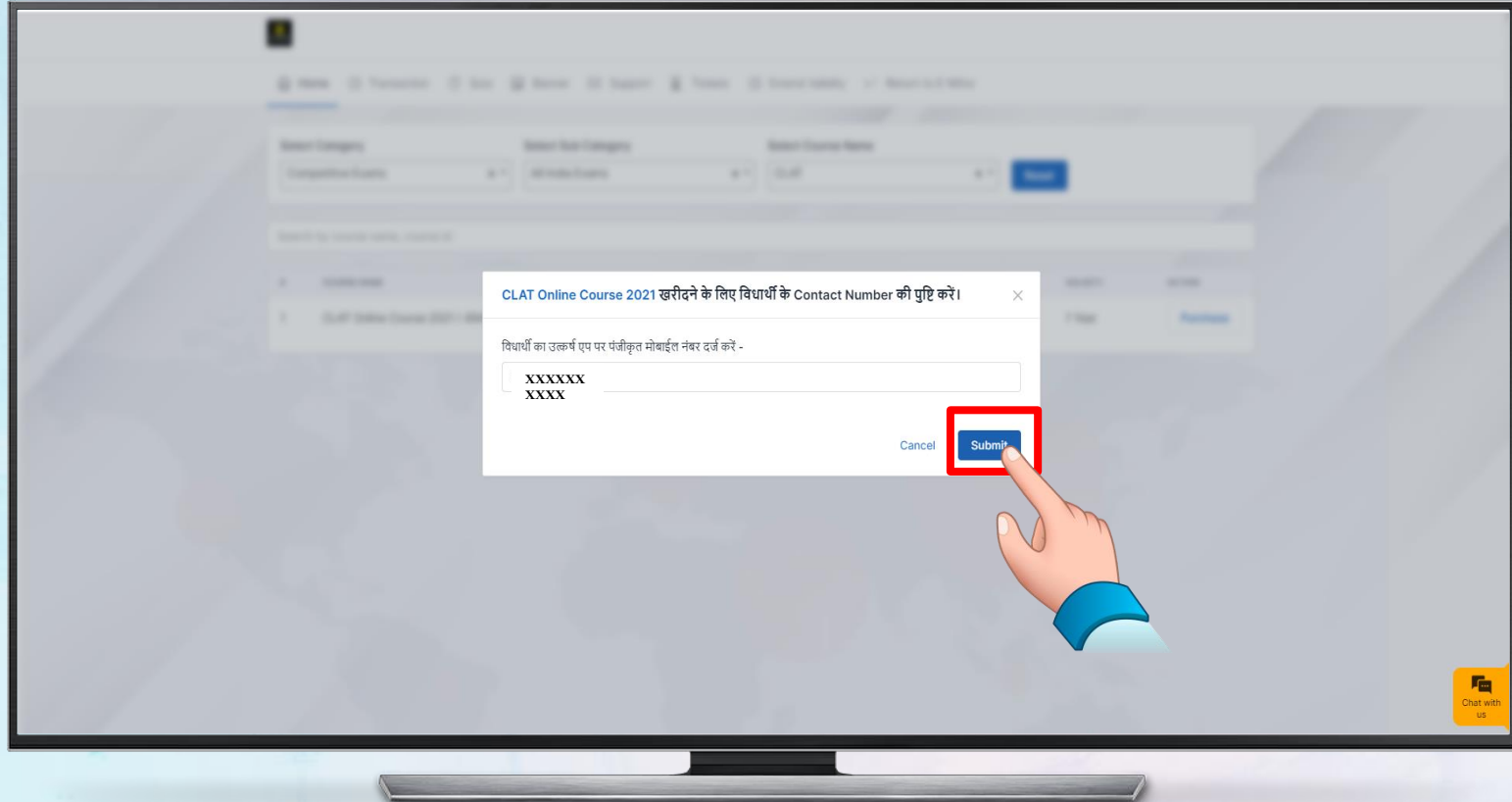
Select Category: Competitive Exams x Select Sub Category: All India Exams x Select Course Name: CLAT x [Reset](#)

Search by course name, course id

#	COURSE NAME	BOARD	EXAM	AMOUNT	VALIDITY	ACTION
1	CLAT Online Course 2021 (4943)	All India Exams	CLAT	4500	1 Year	Purchase

[Chat with us](#)

विद्यार्थी का उत्कर्ष एप पर रजिस्टर्ड मोबाइल नंबर दर्ज करें।



The screenshot shows a web application interface for the CLAT Online Course 2021. A modal dialog box is open in the center, prompting the user to enter their contact number. The dialog has a title bar with a close button (X). The main text inside the dialog reads: "विद्यार्थी का उत्कर्ष एप पर पंजीकृत मोबाइल नंबर दर्ज करें -". Below this text is a text input field containing "XXXXXX" and "XXXX". To the right of the input field are two buttons: "Cancel" and "Submit". A red rectangular box highlights the "Submit" button, and a hand icon is shown clicking on it. In the bottom right corner of the screen, there is a small orange chat button labeled "Chat with us".

CLAT Online Course 2021 खरीदने के लिए विद्यार्थी के Contact Number की पुष्टि करें।

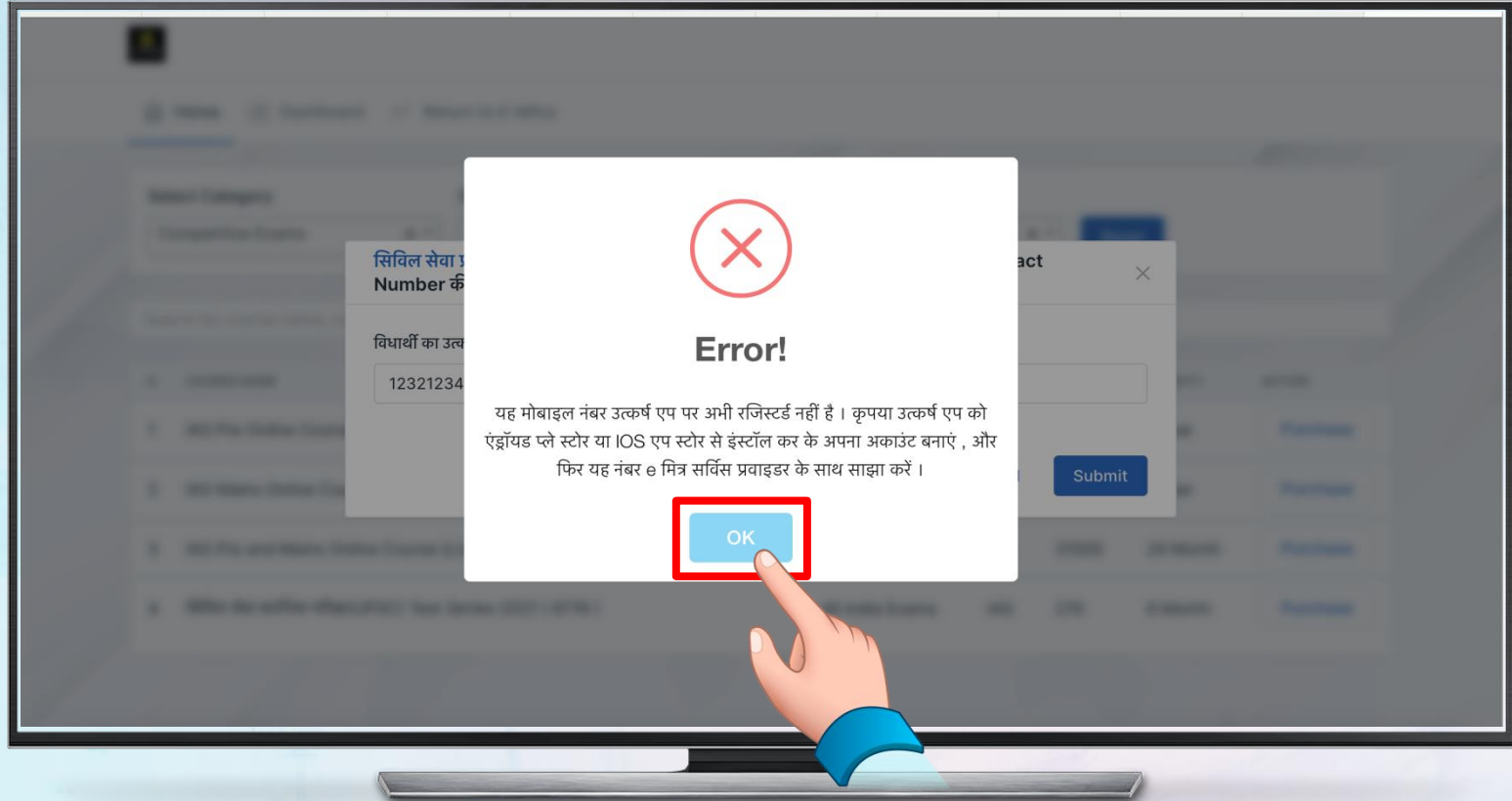
विद्यार्थी का उत्कर्ष एप पर पंजीकृत मोबाइल नंबर दर्ज करें -

XXXXXX
XXXX

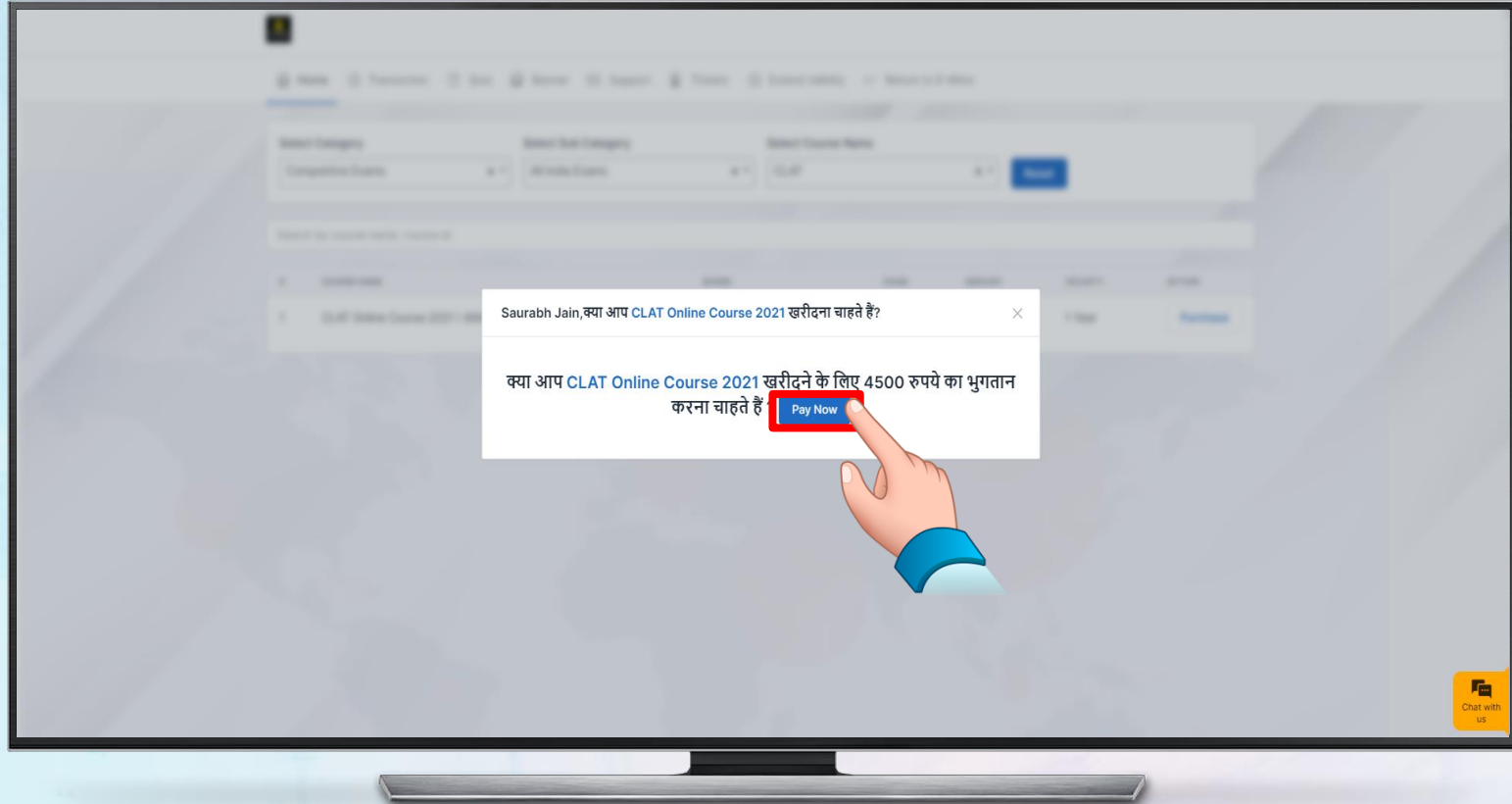
Cancel Submit

Chat with us

विद्यार्थी का मोबाइल नंबर उत्कर्ष एप पर रजिस्टर्ड न होने पर यह error स्क्रीन पर दिखेगा।



ऑनलाइन कोर्स खरीदने के लिए
Pay Now पर क्लिक करें।



पेमेंट सफलतापूर्वक हो जाने पर ऑनलाइन कोर्स विद्यार्थी के नंबर पर उत्कर्ष एप में जुड़ जाएगा।

The screenshot displays the Utkarsh Classes website interface. At the top, there is a navigation bar with links: Home, Transaction, Quiz, Banner, Support, Tickets, Extend Validity, and Return to E-Mitra. Below this, there are three dropdown menus for filtering courses: 'Select Category' (Competitive Exams), 'Select Sub Category' (All India Exams), and 'Select Course Name' (CLAT). A 'Reset' button is located to the right of these filters. Below the filters is a search bar labeled 'Search by course name, course id'. A table lists the available courses, with one course highlighted: 'CLAT Online Course 2021 (4943)'. To the right of the table, there is a 'Purchase' button. A modal window is open in the center of the screen, displaying a green checkmark icon and the text 'Success!'. Below this, it states: 'आपके द्वारा CLAT Online Course 2021 सफलतापूर्वक खरीद लिया गया है। उत्कर्ष एप की My Library में यह कोर्स उपलब्ध है, कृपया refresh कर के चेक करें।' (The CLAT Online Course 2021 has been successfully purchased by you. This course is available in the My Library of the Utkarsh App, please refresh and check.) An 'OK' button is at the bottom of the modal, and a hand icon is shown clicking it. In the bottom right corner of the website, there is a 'Chat with us' button.

#	COURSE NAME	AMOUNT	VALIDITY	ACTION
1	CLAT Online Course 2021 (4943)	4500	1 Year	<button>Purchase</button>

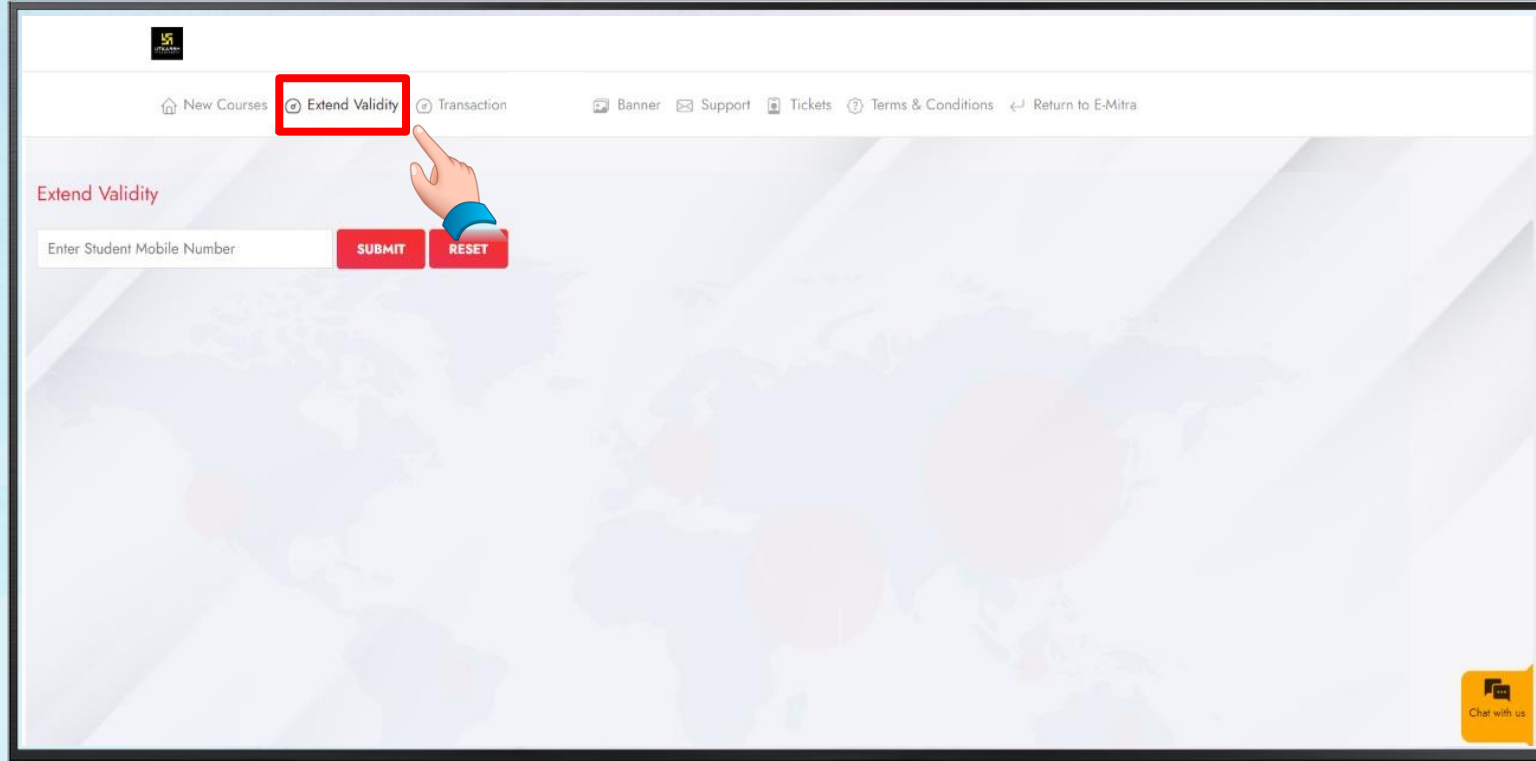
यदि वह कोर्स विद्यार्थी के नंबर पर पहले से खरीदा हुआ होगा तो यह error स्क्रीन पर दिखाई देगा।

The screenshot displays the Utkarsh Classes e-mitra portal interface. At the top, there is a navigation bar with links: Home, Transaction, Quiz, Banner, Support, Tickets, Extend Validity, and Return to E-Mitra. Below this, there are three dropdown menus for 'Select Category' (Competitive Exams), 'Select Sub Category' (All India Exams), and 'Select Course Name' (CLAT), followed by a 'Reset' button. A search bar is present with the placeholder text 'Search by course name, course id'. Below the search bar, a table lists available courses. The first row shows 'CLAT Online Course 2021 (4943)' with an amount of 4500 and a validity of 1 Year, and a 'Purchase' button. An error modal is centered on the screen, featuring a red 'X' icon and the text 'Error!'. The message states: 'CLAT Online Course 2021 इस अकाउंट नंबर पर पहले से खरीदा हुआ है। कृपया 9509718791 से उत्कर्ष ऐप में login कर My Library में refresh कर के चेक करें।' An 'OK' button is at the bottom of the modal, which is being clicked by a hand icon. In the bottom right corner, there is a 'Chat with us' button.

#	COURSE NAME	AMOUNT	VALIDITY	ACTION
1	CLAT Online Course 2021 (4943)	4500	1 Year	<button>Purchase</button>



उत्कर्ष-ई-मित्र पोर्टल पर कोर्स की वैलिडिटी बढ़ाने की प्रक्रिया



Utkarsh Classes logo


New Courses **Extend Validity** Transaction Banner Support Tickets Terms & Conditions Return to E-Mitra

Extend Validity

Enter Student Mobile Number

SUBMIT RESET

Chat with us




[New Courses](#)
[Extend Validity](#)
[Transaction](#)
[Banner](#)
[Support](#)
[Tickets](#)
[Terms & Conditions](#)
[Return to E-Mitra](#)

Extend Validity

SUBMIT
RESET

Courses List

#	COURSE ID	COURSE NAME	EXPIRY DATE	ACTION
1	8279	Rajasthan High Court LDC 25 Model Paper Series	2021-11-27	Extend Validity
2	4285	RBSE कक्षा X (हिन्दी माध्यम)	2021-12-17	Not Available
1	8071	Indian Geography(L-1) By Manish Sir	2021-06-28	Extend Validity
2	7999	Mathematics By Akshay Sir	2021-06-28	Extend Validity
3	7970	Reasoning By Anil sir	2021-06-28	Extend Validity
4	7694	MATHS MANIA		Not Available
5	7693	PHYSICS MANTRA		Not Available
6	7692	UP PCS and IAS Mains: Ethics Online Course	2022-05-28	Extend Validity



Chat with us

<https://www.utkarshupdates.com/emitra/public>

Extend Validity

9509718791

SUBMIT

RESET

Courses List

#	COURSE ID	COURSE NAME	EXPIRY DATE	ACTION
1	8279	Rajasthan High Court LDC 25 Model Paper Series	2021-11-27	Extend Validity
2	4285	RBSE कक्षा X		Not Available
1	8071	Indian Geog		Extend Validity
2	7999	Mathematics		Extend Validity
3	7970	Reasoning &		Extend Validity
4	7694	MATHS MA		Not Available
5	7693	PHYSICS M		Not Available
6	7623	UP PCS and IAS Mains- Ethics Online Course	2022-05-28	Extend Validity
7	7471	UPMSP कक्षा VI (हिन्दी माध्यम)	2022-07-20	Not Available
8	7296	Law By Tansukh Sir	2021-07-06	Extend Validity
9	7286	Science and Technology(L-1) By Dr Prakash Sir	2021-07-06	Extend Validity

Extend Validity: **UP PCS and IAS Mains- Ethics Online Course** की वैधता बढ़ाने के लिए अवधि चुनें

1 Month

3 Month

6 Month

9 Month

12 Month

Amount : 189

Next

Close

Extend Validity

9509718791

SUBMIT

RESET

Courses List

#	COURSE ID	COURSE NAME	EXPIRY DATE	ACTION
1	8279	Rajasthan H		Extend Validity
2	4285	RBSE कक्षा X		Not Available
1	8071	Indian Geog		Extend Validity
2	7999	Mathematics		Extend Validity
3	7970	Reasoning E		Extend Validity
4	7694	MATHS MA		Not Available
5	7693	PHYSICS M		Not Available
6	7623	UP PCS and IAS Mains- Ethics Online Course	2022-05-28	Extend Validity
7	7471	UPMSP कक्षा VI (हिन्दी माध्यम)	2022-07-20	Not Available
8	7296	Law By Tansukh Sir	2021-07-06	Extend Validity
9	7286	Science and Technology(L-1) By Dr Prakash Sir	2021-07-06	Extend Validity

क्या आप **UP PCS and IAS Mains- Ethics Online Course** की वैधता बढ़ाना चाहते हैं?

क्या आप **UP PCS and IAS Mains- Ethics Online Course** की वैधता बढ़ाने के लिए **189** रुपये का भुगतान करना चाहते हैं ?

pay now पर क्लिक करते ही आपके E-mitra Wallet से भुगतान राशि deduct हो जाएगी।

Pay Now

उत्कर्ष के

ऑफलाइन कोर्सेस

ई-मित्र से

खरीदने की प्रक्रिया





🏠 New Courses

🕒 Extend Validity

📄 Transaction

🖼️ Banner

✉️ Support

📄 Tickets

❓ Terms & Conditions

↩️ Return to E-Mitra

रिफ्रेश किया जा सकता है। 24 घंटों के बाद रिफ्रेश के लिए आवेदन किसी भी परिस्थिति में स्वीकार नहीं किए जाएंगे। 3. नंबर चेंज के लिए कोर्स खरीदने के 24 घंटों के बाद व 7 दिन के अंदर ई-मित्र।

Online Courses

Offline Courses

Select Branch

--Select--

Reset

Offline Courses
बटन पर क्लिक करेंगे।

Chat with us
How may I help you today?





🏠 New Courses

🕒 Extend Validity

📄 Transaction

🖼️ Banner

✉️ Support

📄 Tickets

❓ Terms & Conditions

↩️ Return to E-Mitra

1. किसी कोर्स के बदले में दूसरा कोर्स कभी भी

Online Courses

Offline Courses

Select Branch

--Select--

--Select--

Jaipur

Jodhpur

Reset

Select Branch

में आप जिस शहर में कोर्स (Coaching)
जॉइन करना चाहते हैं उसका चयन करें।

Chat with us
How may I help you today?





🏠 New Courses

🕒 Extend Validity

💰 Transaction

🖼️ Banner

✉️ Support

📄 Tickets

❓ Terms & Conditions

↩️ Return to E-Mitra

⚠️ लिए न्यूनतम राशि 100/- रुपए हैं ,अगर किसी कोर्स की फीस 100 रुपए से कम या डिस्काउंट के बाद 100 रुपए से कम हैं तो उसकी भुगतान राशि 100 -/- ही होगी।

Online Courses

Offline Courses

Select Branch

Jodhpur

Select Offline Course

--Select--

RJS Test Series

RAS Test Series

SI (Raj.Police)

AIRFORCE X GROUP

AIRFORCE Y GROUP

SI (Raj.Police)

Reset

Select Offline Course

आप जिस कोर्स (Coaching) को जॉइन करना चाहते हैं उसका चयन करें।

Chat with us
How may I help you today?





शुद्ध व 7 दिन के अंदर ई-मित्र पर संपर्क करके करवाया जा सकता है। 4. ई-मित्र के लिए किसी भी कोर्स को खरीदने के लिए न्यूनतम राशि 100/- रुपये हैं, अगर किसी कोर्स की फीस 100 रुपये से कम

Online Courses

Offline Courses

Select Branch

Jodhpur

Select Offline Course

RAS Test Series



Reset

Search by batch name, batch id

#	BATCH NAME	FEE	TIME	LOCATION	ACTION
1	RAS Pre Test Series (B-01) 2021-Jodhpur (461)	1500	10AM	JODHPUR	Enroll Now
2	RAS Mains Test Series (B-01) 2021-Jodhpur (462)	6500	12PM	JODHPUR	Enroll Now

BATCH NAME

में उपलब्ध कोर्स का नाम - कोर्स फ़ीस - बैच का समय - लोकेशन दी गई है। आप जिस कोर्स (Coaching) को जॉइन करना चाहते हैं उसका चयन करें।

th us
y I help you today?





🏠 New Courses 🔄 Extend Validity 🔄 Transaction 🖼️ Banner 📧 Support 📄 Tickets ⓘ Terms & Conditions ↶ Return to E-Mitra

बदला जा सकता है। यदि किसी के द्वारा गलत कोर्स ले लिया गया है तो वह कोर्स 24 घंटों के भीतर ई-मित्र से रिफ़न्ड कर के नया कोर्स ई-मित्र से ले सकते हैं। 2. ई-मित्र से कोर्स खरीदने के 24 घंटों के :

Online Courses

Offline Courses

Select Branch

Jodhpur

Select Offline Course

RAS Test Series

✕ ▾

Reset

Search by batch name, batch id

#	BATCH NAME	FEE	TIME	LOCATION	ACTION
1	RAS Pre Test Series (B-01) 2021-Jodhpur (461)	1500	10AM	JODHPUR	Enroll Now
2	RAS Mains Test Series (B-01) 2021-Jodhpur (462)	6500	12PM	JODHPUR	Enroll Now

Enroll Now

कोर्स खरीदने के लिए Enroll Now पर क्लिक करें।



Student Information

Student Name*

Student Name

Father's Name*

Father's Name

DOB*

dd-mm-yyyy

📅

Address*

Address

State*

--Select--

▼

City*

--Select--

Mobile Number*

Mobile Number

Aadhar Card Number*

Aadhar Card Number

Email ID*

Email ID

Gender*

☒ Male ☐ Female

Photo*

Choose file

No file chosen

Select Payment*

Select Payment

Cancel

Submit

Student Information

कोर्स में प्रवेश लेने वाले
विद्यार्थी की जानकारी भरें।

नोट: सभी फील्ड में
जानकारी देना अनिवार्य है।

फॉर्म भरने के बाद
Submit बटन पर क्लिक
करें।

क्या आप **RAS Pre Test Series (B-01) 2021-Jodhpur** बैच में एडमिशन लेना चाहते हैं?



क्या आप **RAS Pre Test Series (B-01) 2021-Jodhpur** बैच में एडमिशन लेने के लिए **1500 रुपये** का भुगतान करना चाहते हैं ?

Pay Now

Pay Now

कोर्स की जानकारी जाँच कर

कोर्स खरीदने के लिए **Pay Now** पर क्लिक करें।

with us
may help you today?



विद्यार्थी को
कोर्स खरीदने से
पूर्व जानकारी
देकर ही
**Pay
Now** बटन
पर क्लिक करें।

ut/c/get-index?ftsso=68009

क्या आप RAS Pre Test Series (B-01) 2021-Jodhpur बैच में एडमिशन लेना चाहते हैं?

Offline कोर्स का एक बार भुगतान हो जाने के बाद में कभी-भी रिफंड नहीं होगा।

आप RAS Pre Test Series (B-01) 2021-Jodhpur बैच में एडमिशन लेने के लिए 1500 रुपये का भुगतान कर रहे हो।

(pay now पर क्लिक करते ही आपके E-mitra Wallet से भुगतान राशि deduct हो जाएगी।)

Pay Now

नोट :
ऑफलाइन
कोर्स हेतु
भुगतान हो जाने
के बाद
कभी-भी रिफंड
नहीं होगा।



Error!

Insufficient Balance Or unable to deduct wallet Your Current Balance Is.820.72

OK

Chat with us
How may I help you today?





🏠 New Courses 🔄 Extend Validity 💰 Transaction ❓ Quiz 📄 Banner 📧 Support 🎫 Tickets ❓ Terms & Conditions ↩️ Return to E-Mitra

कम हैं तो उसकी भुगतान राशि 100 /- ही होगी।

Online Courses

Offline Courses

Select Branch

Jodhpur

Select Course

RAS T

Search by batch name, batch id

#	BATCH NAME
1	RAS Pre Test Series (B-01) 2021-Jodhpur (46
2	RAS Mains Test Series (B-01) 2021-Jodhpur (4



Success!

आपके द्वारा RAS Pre Test Series (B-01) 2021-Jodhpur
सफलतापूर्वक खरीद लिया गया है।

OK


TIME	LOCATION	ACTION
10AM	JODHPUR	Enroll Now
12PM	JODHPUR	Enroll Now

यह कोर्स खरीदने की प्रक्रिया
सफलतापूर्वक संपन्न होने का संदेश है।

We're offline
Leave a message



Government of Rajasthan
District e-Governance Society (JODHPUR)
Duplicate Receipt

 e-mitra Effective Governance Better Citizen Services	Code: K113208299 [TRILOKPARIHAR0] Kiosk: TRILOK PARIHAR LSP:JODHPUR DRK PRIVATE LIMITED Phone:7728822006 Email:TRILOKPARIHAR0@GMAIL.COM
--	---

Receipt No: 21375216260

Receipt Date/Time: 24/08/2021 21:16:15

Sr No.	Department/Service	Consumer Info	Trans ID	Mode/Ref No	Amount
1	UTKARSHCLASSES/Ut tkarsh	9928556392- 461- offline/TRILOK PARIHAR	210389984653	CASH/CA SH	1500.0000
Grand Total					1500.0000

Disclaimer: Payment through Cheque or DD are subject to realization.

Received Amount Rs.1500.0000 (Rupees One Thousand Five Hundred Only)

विद्यार्थी को फ़ीस रसीद जरूर प्रिंट करके दें।

विद्यार्थी को सूचित करें कि फ़ीस-रसीद, टोकन नम्बर व आधार कार्ड साथ में जरूर रखें।

उत्कर्ष के सेंटर पर यह कोर्स के प्रवेश प्रक्रिया में आवश्यक डॉक्यूमेंट है।



उत्कर्ष टीम से परामर्श व सहायता

कोई समस्या होने पर General Support में आ कर उत्कर्ष टीम से समस्या साझा कर सहायता प्राप्त कर सकते हैं।

Support

General Support Support related to previous transaction

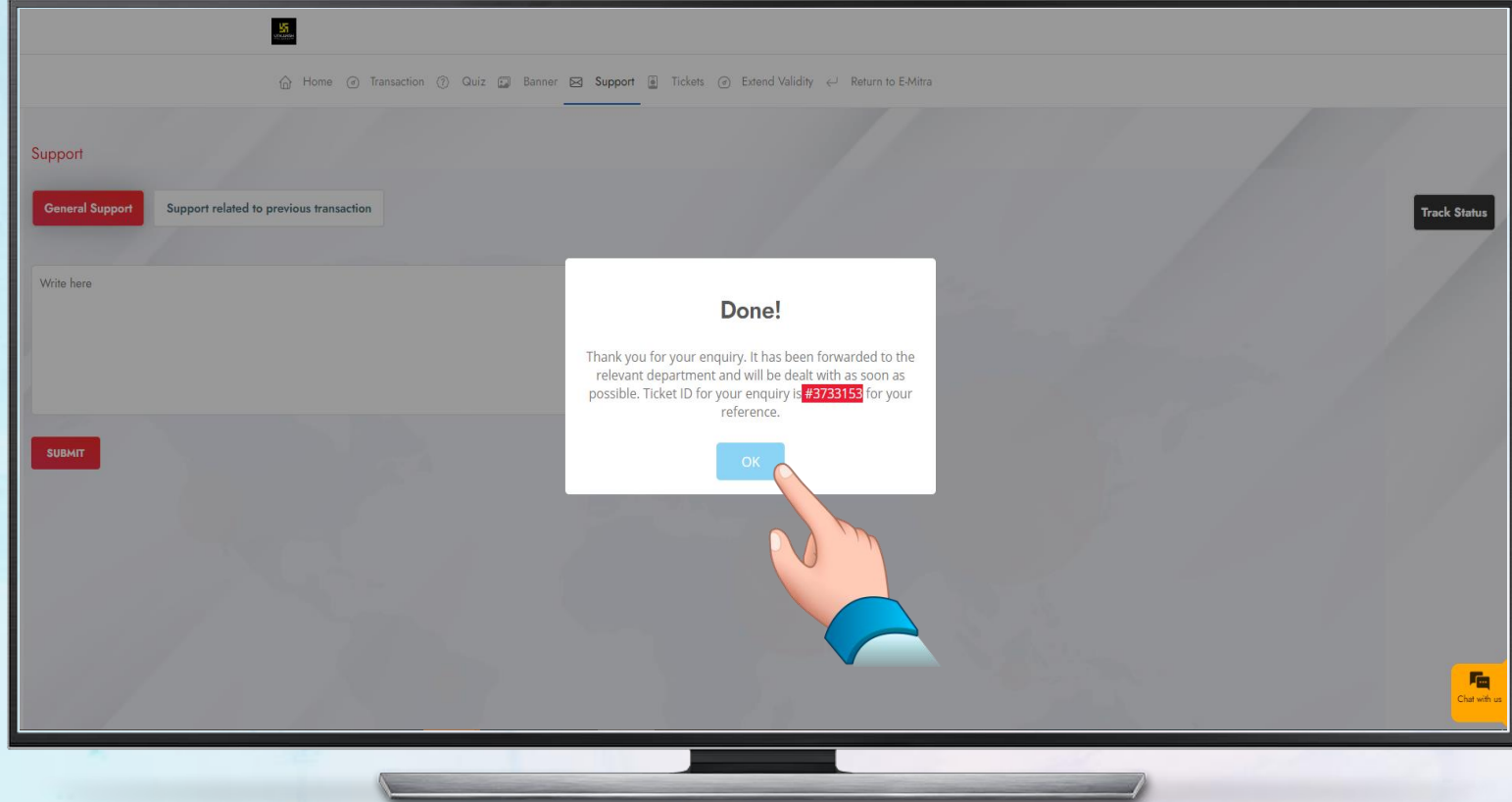
Track Status

I want assistance in course number change (TESTING MAIL)


SUBMIT

Chat with us

General Support में समस्या दर्ज हो जाने पर स्क्रीन पर टिकट ID दिखेगी जिसे अपनी समस्या की स्थिति जान सकते हैं।



Support Related to Previous Transaction पर पिछले पेमेंट्स की स्थिति जान सकते हैं व उत्कर्ष टीम से सहायता के लिए Support बटन पर क्लिक करें।



[New Courses](#) [Extend Validity](#) [Transaction](#) [Banner](#) [Support](#) [Tickets](#) [Terms & Conditions](#) [Return to E-Mitra](#)

Support


[General Support](#) [Support related to previous transaction](#)

Track Status

Transaction List

#	TRANSACTION ID	BOOK ID	MOBILE NUMBER	AMOUNT	DATE	ACTION
1	210373430379	4943	9509718791	4500	2021-06-14	Refunded
2	210373311217	7284	9509718791	100	2021-06-13	Refunded
3	210373256050	7284	9509718791	100	2021-06-12	Refunded
4	210373223488	8072	7014155376	100	2021-06-12	Refunded
5	210373104341	8283	9509718791	100	2021-06-11	Refunded
6	210372979535	6716	9509718791	270	2021-06-10	Support
7	210372957656	8178	8104001734	100	2021-06-09	Support
8	210372826174	7284	8104001734	100	2021-06-08	Refund
9	210372804965	7284	8104001734	100	2021-06-08	Refunde
10	210372796504	7485	8104001734	3149	2021-06-08	Support
11	210372573560	7286	9509718791	100	2021-06-05	Support

आपके ticket की स्थिति जानने के लिए Track Status पर क्लिक करें।



[New Courses](#) [Extend Validity](#) [Transaction](#) [Banner](#) [Support](#) [Tickets](#) [Terms & Conditions](#) [Return to E-Mitra](#)

Support

[General Support](#) [Support related to previous transaction](#)

Track Status

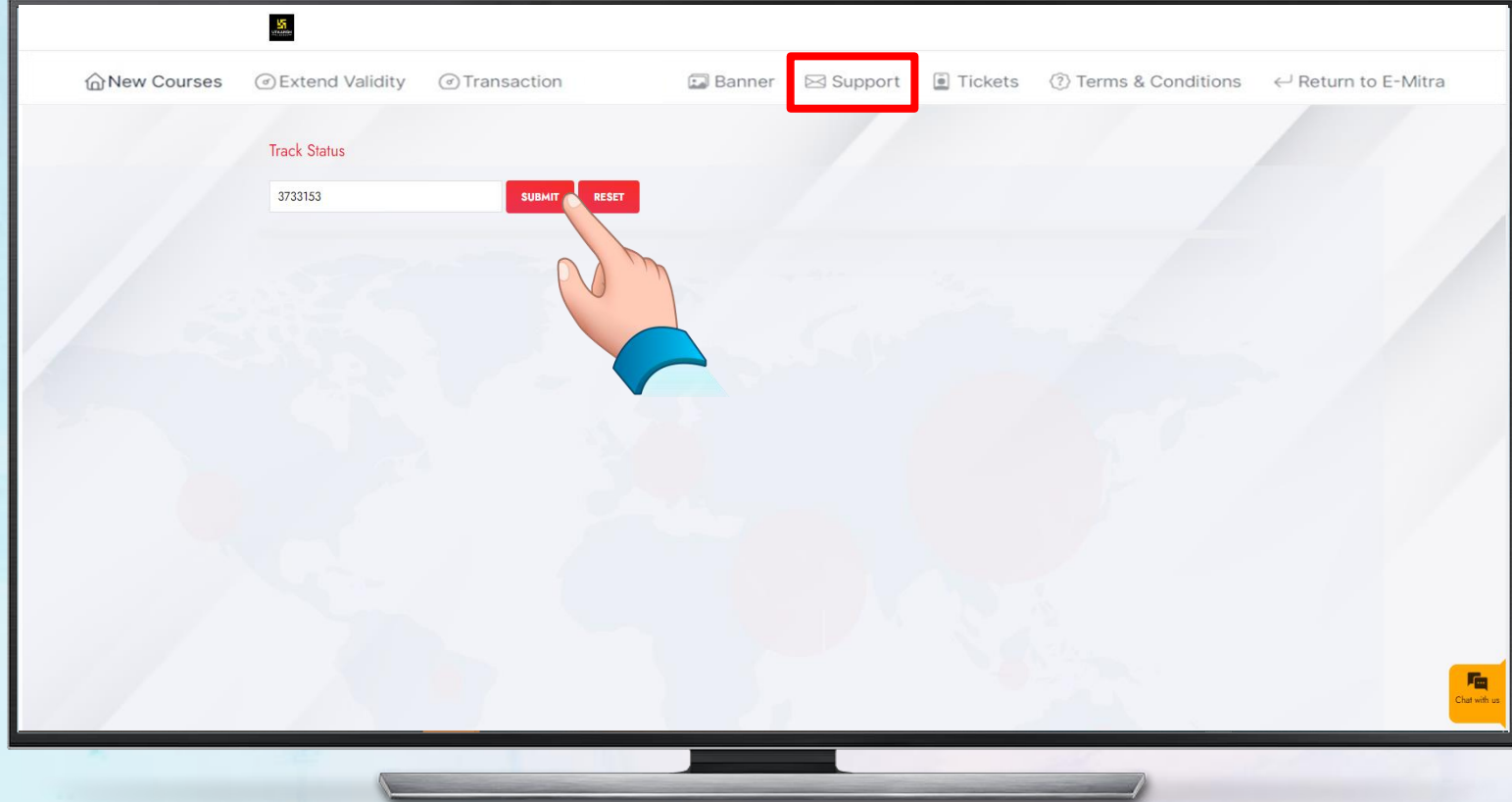
Transaction List

#	TRANSACTION ID	BOOK ID	MOBILE NUMBER	AMOUNT	DATE	ACTION
1	210373430379	4943	9509718791	4500	2021-06-14	Refunded
2	210373311217	7284	9509718791	100	2021-06-13	Refunded
3	210373256050	7284	9509718791	100	2021-06-12	Refunded
4	210373223488	8072	7014155376	100	2021-06-12	Refunded
5	210373104341	8283	9509718791	100	2021-06-11	Refunded
6	210372979535	6716	9509718791	270	2021-06-10	Support
7	210372957656	8178	8104001734	100	2021-06-09	Support
8	210372826174	7284	8104001734	100	2021-06-08	Refunded
9	210372804965	7284	8104001734	100	2021-06-08	Refunded
10	210372796504	7485	8104001734	3149	2021-06-08	Support
11	210372573560	7286	9509718791	100	2021-06-05	Support

Chat with us



आपके ticket की स्थिति जानने के लिए अपना टिकट नंबर दर्ज करें।



The screenshot displays the Utkarsh Classes e-mitra website interface. At the top, a navigation bar includes links for 'New Courses', 'Extend Validity', 'Transaction', 'Banner', 'Support' (highlighted with a red box), 'Tickets', 'Terms & Conditions', and 'Return to E-Mitra'. Below the navigation bar, the 'Track Status' section features a text input field containing the number '3733153'. To the right of the input field are two red buttons labeled 'SUBMIT' and 'RESET'. A hand icon is shown pointing at the 'SUBMIT' button. The background of the page features a faint world map. In the bottom right corner, there is a small orange chat button with the text 'Chat with us'.

अब स्क्रीन पर आपको टिकट की स्थिति व उसका समाधान कब तक हो जाएगा उसकी जानकारी दिखाई देगी।

The screenshot shows the 'Support' section of the UTKARSH CLASSES e-mitra website. The navigation bar includes links for New Courses, Extend Validity, Transaction, Banner, Support (highlighted with a red box), Tickets, Terms & Conditions, and Return to E-Mitra. The 'Track Status' section displays a track ID of 3733153 with 'SUBMIT' and 'RESET' buttons. Below this, a progress bar shows the status of the ticket: Submitted, In Progress (indicated by a hand icon pointing to it), and Resolved. A message states: 'आपकी समस्या का समाधान 16 जून तक कर दिया जायेगा'. The 'Conversion' section shows a user comment: 'I want assistance in course number change (TESTING MAIL)'. A 'Chat with us' button is visible in the bottom right corner.

UTKARSH CLASSES

New Courses Extend Validity Transaction Banner **Support** Tickets Terms & Conditions Return to E-Mitra

Track Status

3733153 SUBMIT RESET

Track ID #3733153

आपकी समस्या का समाधान 16 जून तक कर दिया जायेगा

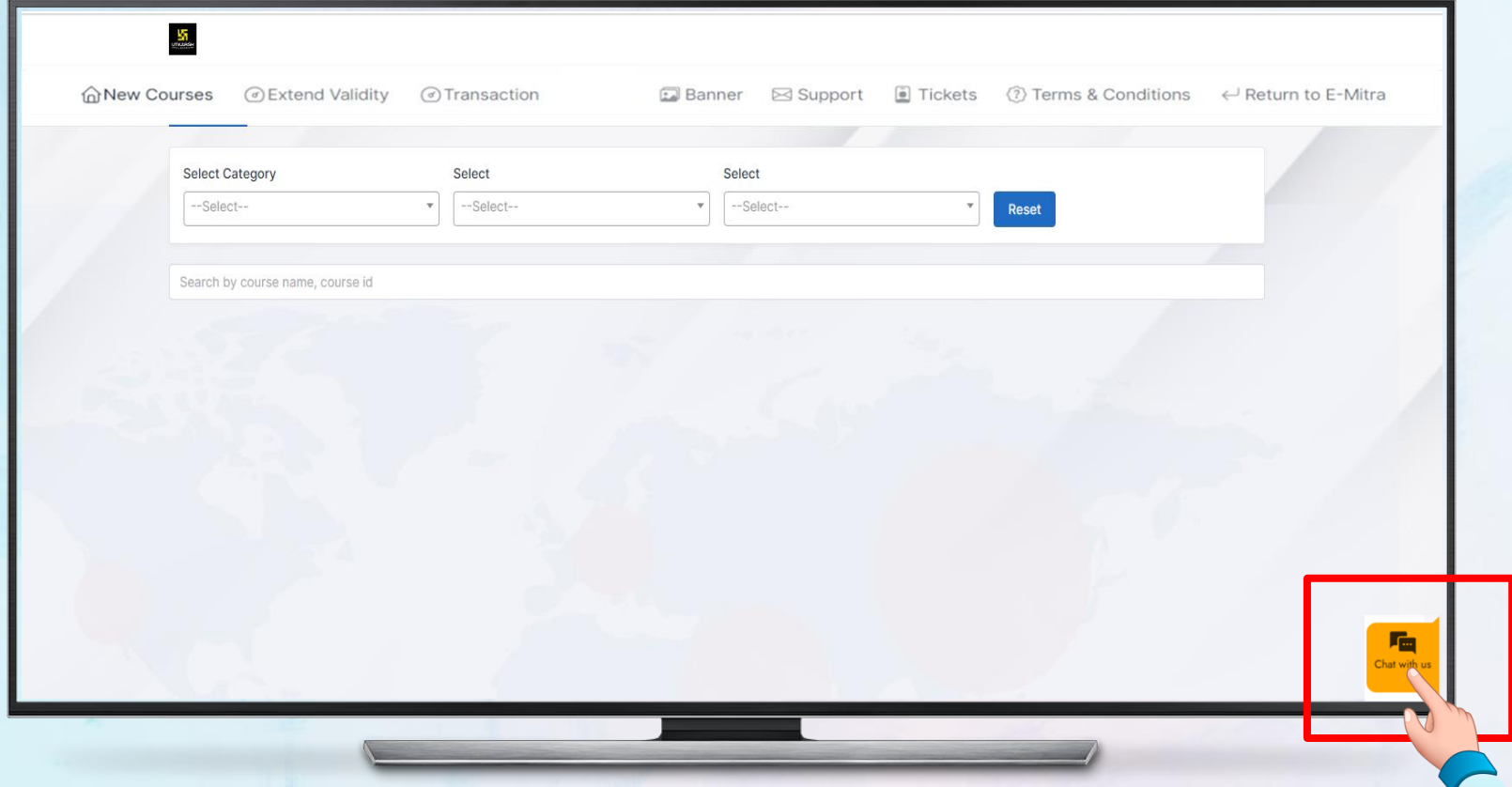
Submitted In Progress Resolved

Conversion

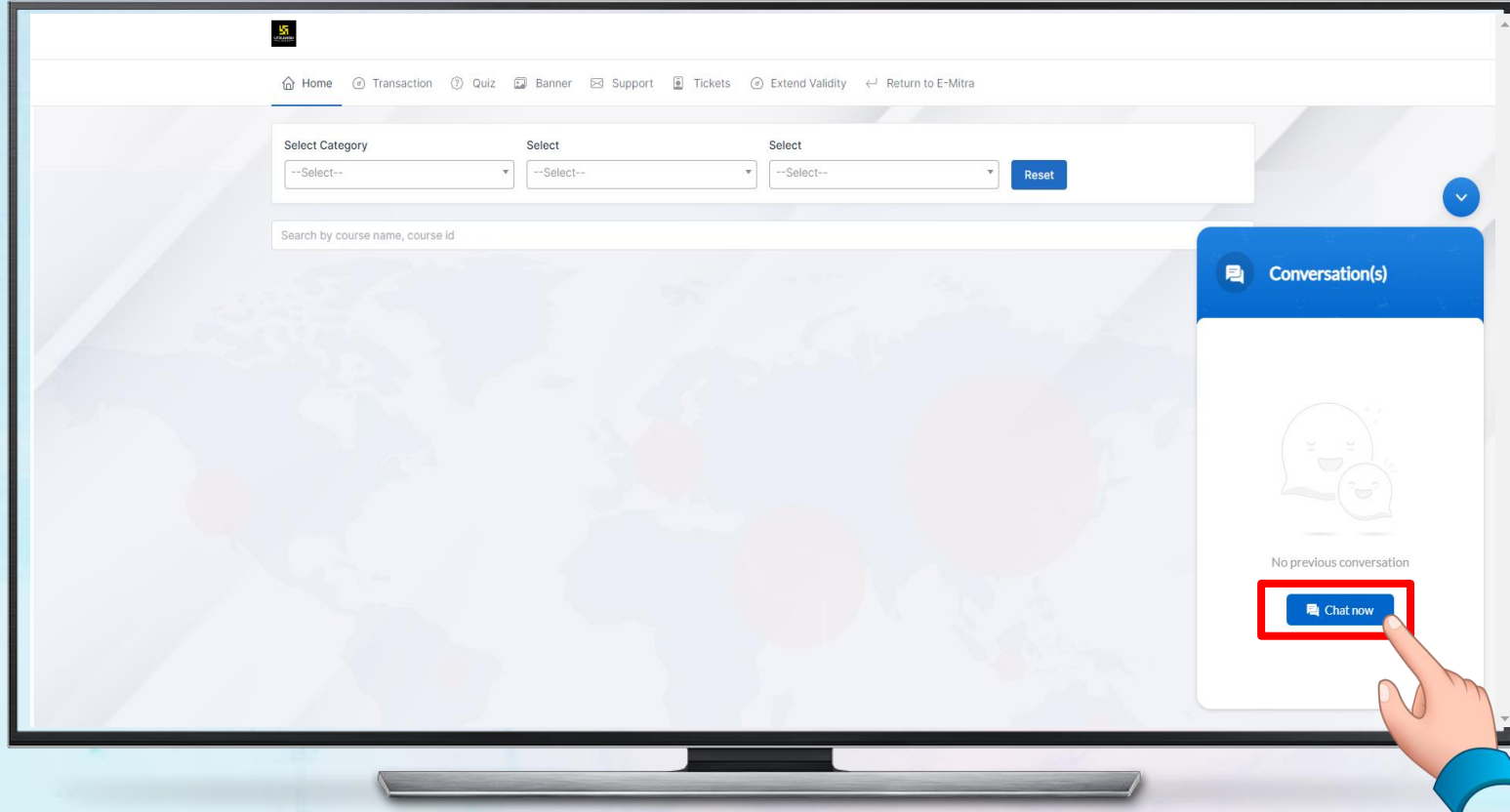
You : I want assistance in course number change (TESTING MAIL)

Chat with us

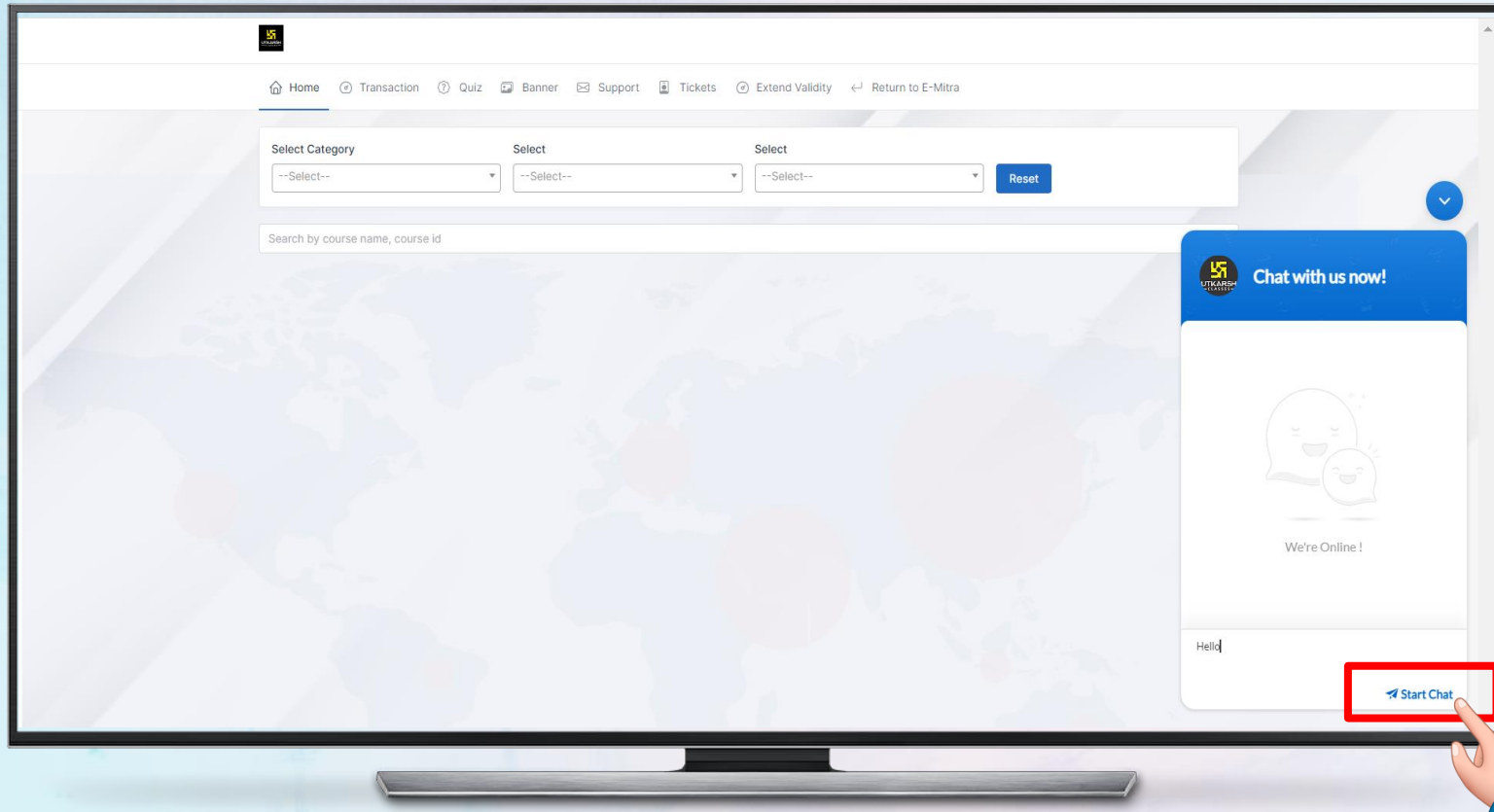
उत्कर्ष टीम से Live Chat द्वारा सपोर्ट के लिए स्क्रीन के नीचे
दाएँ तरफ दिए गए Chat With Us बटन पर क्लिक करें।



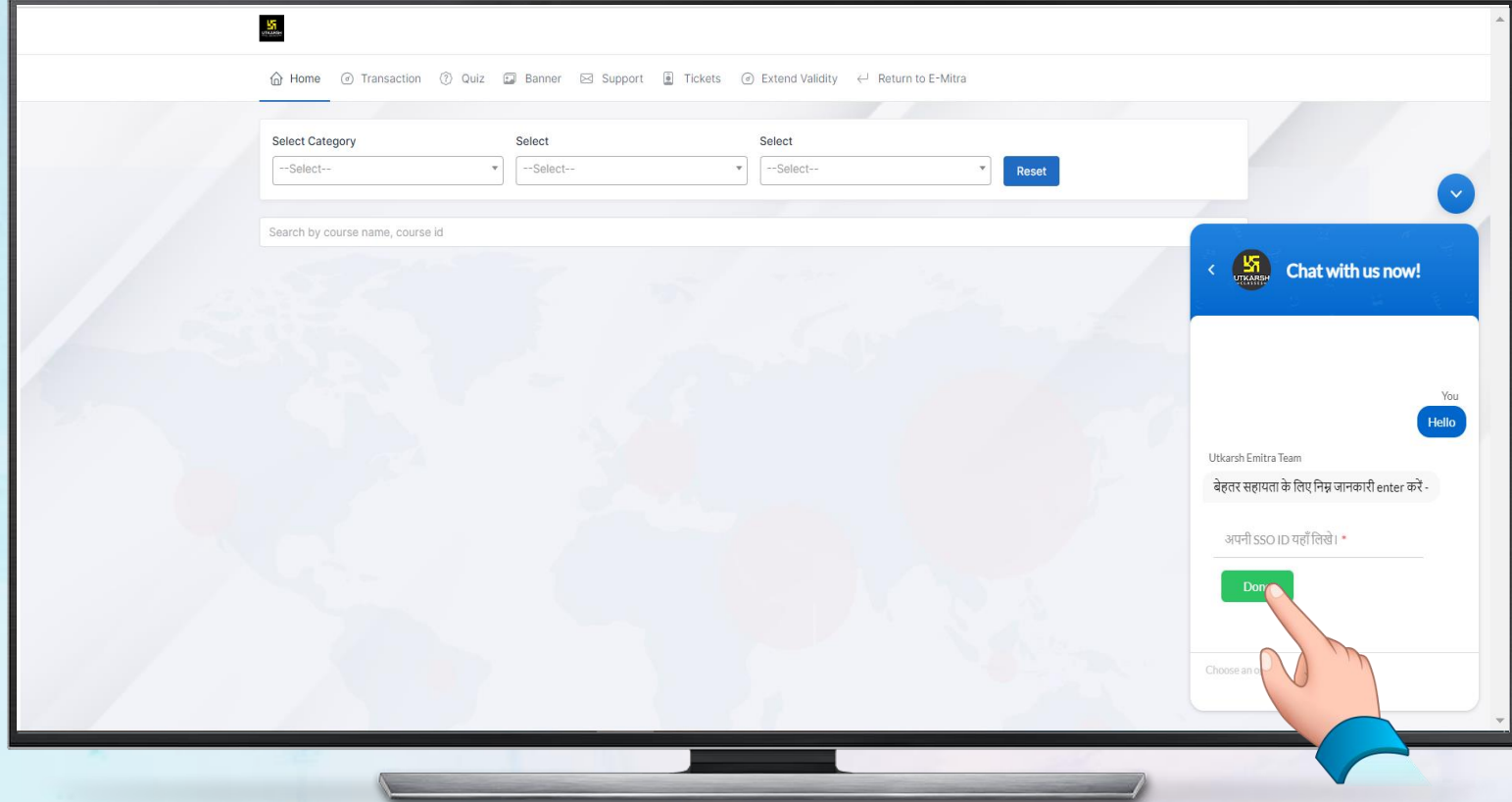
Chat खुलने पर Chat Now पर क्लिक करें।



अपना मैसेज टाइप करके Start Chat पर क्लिक करें।



पूछी गई जानकारी दर्ज करें व उत्कर्ष टीम
से अपने सवालों का जवाब पाएँ।



“

विद्यार्थियों को उत्कर्ष एप से
संबंधित सपोर्ट कहाँ मिलेगा?

”

विद्यार्थियों के लिए सपोर्ट

- सपोर्ट पोर्टल : Utkarsh.com/student-support
- कॉल सेंटर नम्बर : 9829213213

“

ई-मित्र कमीशन

”

ई - मित्र कमीशन

- 100 से 1000 रुपये तक के ऑनलाइन कोर्स के लिए 10% कमीशन।
- यदि ऑनलाइन कोर्स 1000 रुपये से अधिक का है, तो पहले हजार रुपये पर 100 रुपये और उसके बाद प्रति हजार 10 रुपये का अतिरिक्त कमीशन।

*** उपर्युक्त कमीशन उत्कर्ष के द्वारा Total देय कमीशन है। यह राजस्थान सरकार, LSP और कियोस्क संचालन में सरकार के नियमानुसार Distribute होगा।**

ई- मित्र संचालक, LSP व RISL के राजस्व शेयर की संरचना

Revenue Sharing Structure for Kiosk, LSP & RISL

S. NO.	मानदंड / Criteria		ई- मित्र संचालक, LSP व RISL के राजस्व शेयर*			ई-मित्र श्रेणी
	शहरी एक माह में कम से कम निम्नलिखित दिनों का कीऑस्क पर लेनदेन (एक दिन में कम से कम कीऑस्क पर लेनदेन)	ग्रामीण एक माह में कम से कम निम्नलिखित दिनों का कीऑस्क पर लेनदेन (एक दिन में कम से कम कीऑस्क पर लेनदेन)	ई-मित्र का भाग KIOSK SHARE	LSP का भाग	RISL का भाग	
1	माह में कुल दिन में से 5 दिन कम (न्यूनतम 30 लेनदेन प्रतिदिन)	माह में कुल दिन में से 10 दिन कम (न्यूनतम 15 लेनदेन प्रतिदिन)	78%	22%	0%	A
2	माह में कुल 15 दिन (न्यूनतम 15 लेनदेन प्रतिदिन या कम से कम 300 लेनदेन प्रतिमाह)	माह में कुल 15 दिन (न्यूनतम 10 लेनदेन प्रतिदिन या कम से कम 150 लेनदेन प्रतिमाह)	76%	21%	3%	B
3	वह कीऑस्क जो क्रमांक न. 1 व 2 में नहीं आते हैं।	वह कीऑस्क जो क्रमांक न. 1 व 2 में नहीं आते हैं।	76%	20%	4%	C

ई-मित्र से अपनी आय बढ़ाने के आसान तरीकें



- ❑ उत्कर्ष ऑनलाइन कोर्सेस के बारे में अपने ग्राहक को बताएँ।
- ❑ उत्कर्ष के बैनर का प्रिंट ई-मित्र पर लगाएँ।
- ❑ केन्द्र व राज्य भर्ती परीक्षाओं की पोस्ट अपने ग्राहकों को शेयर करें।
- ❑ कक्षा 6-12 तक के ऑनलाइन कोर्सेज की पोस्ट शेयर करें।
- ❑ उत्कर्ष एप डाउनलोड करें, एप के फीचर्स को समझें।
- ❑ उत्कर्ष के न्यूनतम कोर्स बेचने के लक्ष्य को निर्धारित करें।
- ❑ उत्कर्ष पोर्टल पर विजिट कर उसको अच्छे से समझें ताकि विद्यार्थियों को सही कोर्स आसानी से मिल सकें।

यदि आपने यह सभी काम पूरे ईमानदारी से कर लिए तो आपकी आय बढ़ना निश्चित है।

उत्कर्ष ई-मित्र के प्रोत्साहन हेतु अपने विद्यार्थियों को ई-मित्र से कोर्स खरीदने पर **10%** तक अतिरिक्त छूट दे रहा है



NIRMAL GEHLOT
FOUNDER & CEO

Thank You!